

# Español para extranjeros

Nivel 1

Sesión sincrónica 7







# Bienvenida

En esta sesión vas a hablar de la familia. Primero, aprenderás los nombres de los familiares, como mamá, papá, hermano y abuelo. Luego, verás palabras especiales para demostrar que algo te pertenece, como "mi" para "mi mamá" o "tu" para "tu hermano". ¡Será divertido y útil!

# Agenda

Actividad de bienestar	10 min
Léxico relacionado con los miembros de la familia	10 min
Práctica	30 min
Los adjetivos posesivos para hablar sobre las relaciones entre familiares	10 min
Práctica	30 min
Dinámica grupal	20 min
Cierre	10 min

## Actividad de bienestar



Fuente: Dirección de Producción de Contenidos. (2021, 17 de febrero). *Mente de Principiante* [Archivo de video]. Recuperado de [https://youtu.be/upb0B\\_Ax8Jo](https://youtu.be/upb0B_Ax8Jo)

# Explicación

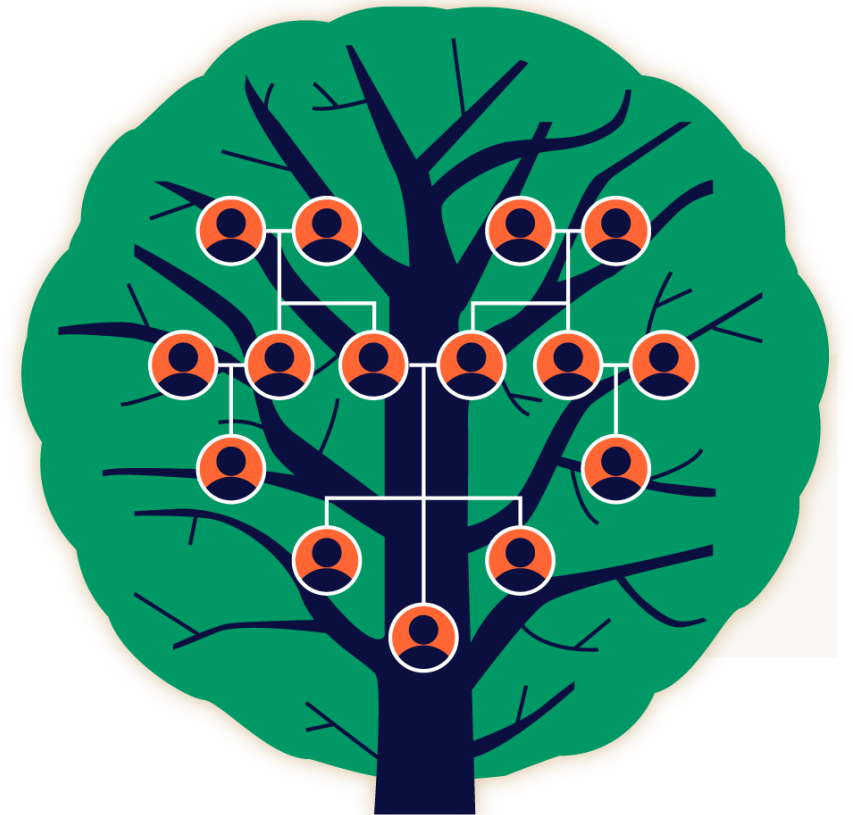


## Léxico relacionado con los miembros de la familia

Lee los ejemplos y después escucha el audio.

El núcleo familiar puede estar compuesto por:

- El papá/el padre
- La mamá/la madre
- El hijo
- La hija
- El hermano
- La hermana
- Hijo único
- Hija única
- El marido/el esposo
- La mujer/la esposa
- El bebé
- La bebé



Lee los ejemplos y después escucha el audio.

Los parientes o familiares  
es el resto de la familia  
consanguínea:

El tío  
La tía  
El sobrino  
La sobrina  
El primo  
La prima  
El nieto  
La nieta  
El abuelo  
La abuela





Lee los ejemplos y después escucha el audio.

La familia política  
se crea por afinidad:

El suegro  
La suegra  
El yerno  
La nuera  
El cuñado  
La cuñada



Lee y escucha  
los siguientes plurales:

Papá + mamá = padres

Abuelo + abuela = abuelos

Hermano + hermana = hermanos

Hijo + hija = hijos

Nieto + nieta = nietos

Primo + prima = primos

Tío + tía = tíos

Esposo + esposa = esposos

Suegro + suegra = suegros

Cuñado + cuñada = cuñados

Bisabuelo + bisabuela = bisabuelos





# Práctica

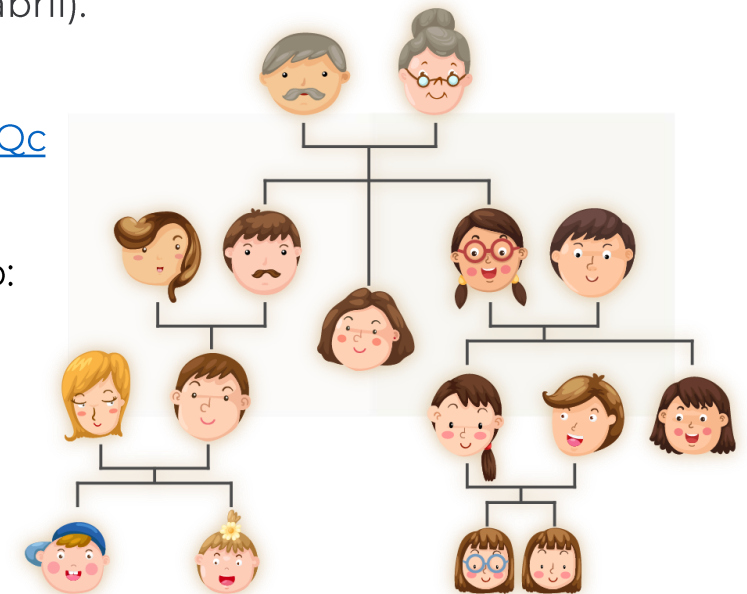
Ve el siguiente video hasta el minuto 5:30 sobre la familia y haz tu árbol genealógico:

Los siguientes enlaces son externos a la Universidad Tecmilenio, al acceder a ellos considera que debes apegarte a sus términos y condiciones.

PROFE Spanish – Aprender Español. (2023, 11 de abril). *La familia en español*  [Archivo de video].


Recuperado de <https://www.youtube.com/watch?v=DYTnNTbnRQc>

Ejemplo:



A photograph showing a group of people sitting around a table in a meeting or collaborative work environment. They are looking at documents and laptops.

# Práctica

A photograph showing a group of people sitting around a table in a meeting or collaborative work environment. They are looking at documents and laptops.

Ve el mismo video hasta el final y anota las respuestas de las preguntas que están en el video en tu libreta.

Los siguientes enlaces son externos a la Universidad Tecmilenio, al acceder a ellos considera que debes apegarte a sus términos y condiciones.

PROFE Spanish – Aprender Español. (2023, 11 de abril). *La familia en español*  [Archivo de video].

Recuperado de

<https://www.youtube.com/watch?v=DYTnNTbnRQc>

## Respuestas:

- 1.- Los padres
- 2.- Los hijos
- 3.- El marido/el esposo
- 4.- La mujer/la esposa
- 5.- La madre/la mamá
- 6.- El padre/el papá
- 7.- La hija
- 8.- El hijo
- 9.- La hermana
- 10.- El hermano
- 11.- Los abuelos
- 12.- El abuelo
- 13.- La abuela
- 14.- Los nietos
- 15.- La nieta
- 16.- El nieto
- 17.- Los sobrinos
- 18.- Los tíos
- 19.- Los primos



# Explicación

## Los adjetivos posesivos para hablar sobre las relaciones entre familiares

Lee los ejemplos y después escucha el audio.



Pronombre personal	Adjetivo posesivo singular	Adjetivo posesivo plural
Yo	mi	mis
Tú	tu	tus
Él	su (de él)	sus
Ella	su (de ella)	sus
Nosotros	nuestro / nuestra	nuestros / nuestras
Ustedes	su (de ustedes)	sus
Ellos	su (de ellos)	sus
Ellas	su (de ellas)	sus

Lee los ejemplos y después escucha el audio con algunos ejemplos de los adjetivos posesivos.



Te presento a mi familia:


Jaime y Ana son **mis** padres. **Mi** tío Alberto, **mi** tío Isaí y **mi** tía Marina son hermanos de **mi** mamá. Por parte de **mi** padre tengo cuatro primos: Laura, María, Carlos y Jesús. Sus padres, Pablo y Silvia, son **mis** tíos. **Mis** abuelos se llaman Alonso y Javier, y **mis** abuelas se llaman Clara y Mónica.

Tengo dos sobrinas: Amalia y Luisa, hijas de **mi** hermana Pamela. **Mi** esposo se llama Carlos. Tenemos dos hijos: Victoria y Emiliano. Victoria no tiene hijos, pero Emiliano sí. Tenemos solamente un nieto. **Mi** nieto se llama Rodrigo.

**Mi** cuñado se llama Omar y **mis** suegros se llaman Manuel y Gabriela.

A photograph showing a group of people sitting around a table in a meeting or collaborative work environment. They are looking at documents and laptops.

# Práctica

A photograph showing a group of people sitting around a table in a meeting or collaborative work environment. They are looking at documents and laptops.

Escribe un texto de 40-50 palabras en tu libreta sobre tu núcleo familiar y tus parientes. Utiliza los adjetivos posesivos correspondientes.

Ejemplo:

Esta es mi familia. Mis padres se llaman Rodolfo y Laura. Tengo dos hermanos. Ellos se llaman Ismael y José. Mi esposo se llama Ricardo y tenemos tres hijos: María, Valeria y Alejandro. Mis dos hermanos tienen dos hijos cada uno. Mis cuñadas se llaman Ivonne y Laura. No tengo nietos.





# Práctica



Completa las oraciones con los adjetivos correspondientes acorde al pronombre personal.

- 1.- \_\_\_\_ abuelos tienen 70 y 72 años. (yo)
- 2.- \_\_\_\_ mamá se llama Flor. (él)
- 3.- Las nietas de \_\_\_\_ hermana son pequeñas. (tú)
- 4.- \_\_\_\_ abuelo se llama Pedro. (ella)
- 5.- \_\_\_\_ padres son argentinos. (nosotros)
- 6.- ¿A qué se dedica \_\_\_\_ papá? (tú)
- 7.- ¿De dónde son \_\_\_\_ padres? (ellos)
- 8.- ¿Cómo se llaman \_\_\_\_ hijas? (ustedes)

### Respuestas:

- 1.- **Mis** abuelos tienen 70 y 72 años. **(yo)**
- 2.- **Su** mamá se llama Flor. **(él)**
- 3.- Las nietas de **tu** hermana son pequeñas. **(tú)**
- 4.- **Su** abuelo se llama Pedro. **(ella)**
- 5.- **Nuestros** padres son argentinos. **(nosotros)**
- 6.- ¿A qué se dedica **tu** papá? **(tú)**
- 7.- ¿De dónde son **sus** padres? **(ellos)**
- 8.- ¿Cómo se llaman **sus** hijas? **(ustedes)**

# Dinámica grupal

Hazle estas preguntas a un compañero o compañera sobre su familia. Luego él o ella te debe hacer las mismas preguntas.


- 1.- ¿Cómo se llaman tus papás?
- 2.- ¿Qué edad tienen tus hijos?
- 3.- ¿De dónde son tus abuelos maternos y tus abuelos paternos?
- 4.- ¿Cómo se llama tu esposo/esposa?
- 5.- ¿A qué se dedica tu esposo/esposa?
- 6.- ¿De dónde es tu esposo/esposa?
- 7.- ¿Cómo se llaman tus hijos?



## Cierre

Ahora puedes presentar a tu núcleo familiar, tus parientes y tu familia política con el vocabulario de este curso. Aprendiste también los adjetivos posesivos para expresar pertenencia. Recuerda que puedes escuchar las grabaciones para mejorar la pronunciación de los temas.

# Referencias

PROFE Spanish – Aprender Español. (2023, 11 de abril). *La familia en español*   
[Archivo de video]. Recuperado de  
<https://www.youtube.com/watch?v=DYTnNTbnRQc>

*Tecmilenio no guarda relación alguna con las marcas mencionadas como ejemplo. Las marcas son propiedad de sus titulares conforme a la legislación aplicable, estas se utilizan con fines académicos y didácticos, por lo que no existen fines de lucro, relación publicitaria o de patrocinio.*

*Todos los derechos reservados @ Universidad Tecmilenio*

*La obra presentada es propiedad de ENSEÑANZA E INVESTIGACIÓN SUPERIOR A.C. (UNIVERSIDAD TECMILENIO), protegida por la Ley Federal de Derecho de Autor; la alteración o deformación de una obra, así como su reproducción, exhibición o ejecución pública sin el consentimiento de su autor y titular de los derechos correspondientes es constitutivo de un delito tipificado en la Ley Federal de Derechos de Autor, así como en las Leyes Internacionales de Derecho de Autor. El uso de imágenes, fragmentos de videos, fragmentos de eventos culturales, programas y demás material que sea objeto de protección de los derechos de autor, es exclusivamente para fines educativos e informativos, y cualquier uso distinto como el lucro, reproducción, edición o modificación, será perseguido y sancionado por UNIVERSIDAD TECMILENIO. Queda prohibido copiar, reproducir, distribuir, publicar, transmitir, difundir, o en cualquier modo explotar cualquier parte de esta obra sin la autorización previa por escrito de UNIVERSIDAD TECMILENIO. Sin embargo, usted podrá bajar material a su computadora personal para uso exclusivamente personal o educacional y no comercial limitado a una copia por página. No se podrá remover o alterar de la copia ninguna leyenda de Derechos de Autor o la que manifieste la autoría del material.*